



## UNIDAD ASESORA DE ANÁLISIS ECONÓMICO Y SOCIAL

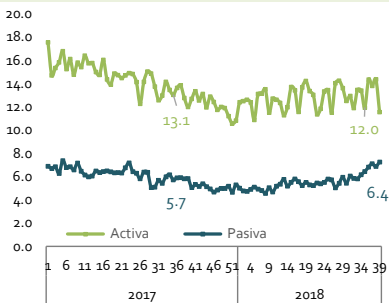
### Indicadores Económicos al 2 de octubre de 2018

#### INDICADORES NACIONALES

##### Tasas de Interés Banca Múltiple

(al 28 de septiembre de 2018)

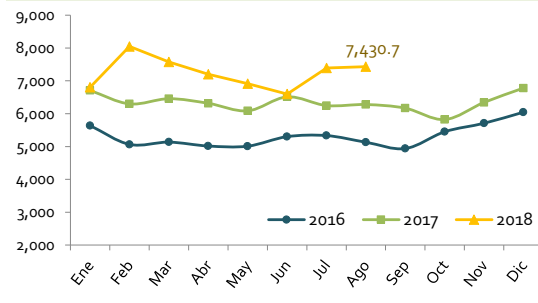
Activa	13.32%	↑
Pasiva	7.01%	↑



##### Reservas Internacionales Netas

(al 26 de septiembre de 2018)

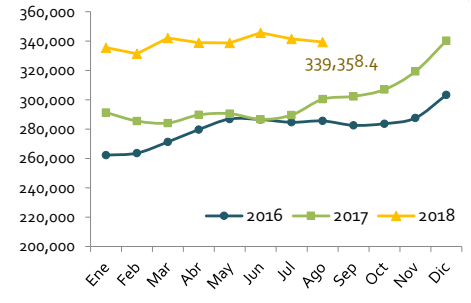
Mill. de US\$	7,368.7	↑
Cambio (sept.-18/sept.-17)	19.4%	



##### Medio Circulante (M1)

(al 26 de septiembre de 2018)

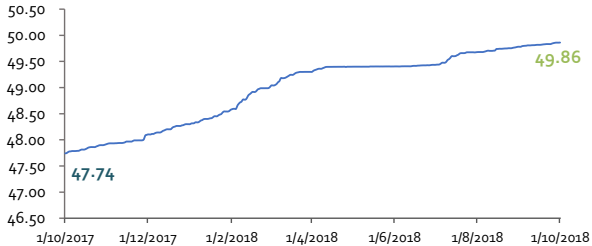
Mill. de RD\$	334,574.5	↑
Cambio (sept.-18/sept.-17)	10.7%	



##### Tipo de cambio (Dólar, venta)

(al 1 de octubre de 2018)

Entidades financieras	49.86	↑
Cambio (octubre-18/octubre-17)	4.44%	



##### Inflación general (%)

(agosto 2018)

Mensual	0.03	↑
Anualizada	3.87	↓

##### Inflación subyacente (%)

(agosto 2018)

Mensual	0.28	↑
Anualizada	2.59	↓

##### Contexto Internacional

###### Tasas de interés

(al 1 de octubre de 2018)

Libor— 6m	↑	2.60
Euribor— 3m	↑	-0.32
US T Bills— 3m	↓	2.19

###### Tipos de cambio

(al 2 de octubre de 2018)

€ Euro / US\$	↓	1.15
¥ Yen / US\$	↓	0.01
SDR / US\$	↓	1.39

##### Precios de los combustibles

Semana del 29 al 5 de octubre de 2018, RD\$/GI

Gasolina Premium	240.60	=
Gasolina Regular	230.20	=
Gasoil Óptimo	205.90	=
Gasoil Regular	193.80	=
GLP	127.60	=

##### Commodities

(al 2 de octubre de 2018)

Petróleo WTI (Bbl, US\$)	75.31	↑
Níquel (Ton., US\$)	12,406.00	↓
Cacao (Ton., US\$)	2,060.00	↓
Oro (Oz, US\$)	1,206.21	↑
Café (Lb, US\$)	105.85	↑

**Notas:** Crecimiento anual con respecto al mismo periodo del año anterior.

↑↓ se refieren a cambios con respecto a la semana anterior.

↑↓ en las medidas de inflación se refieren a cambios con respecto al mes anterior.

↑↓ en las medidas de tasas de interés se refieren a cambios con respecto al mismo mes del año anterior. Tasa promedio ponderada semanal de los certificados financieros y depósitos a plazo de los bancos múltiples.

Para los indicadores a la fecha correspondientes al contexto internacional y commodities, las cifras son preliminares.

**Fuentes:** Banco Central de la República Dominicana, Ministerio de Industria, Comercio y Mipymes (MICM), FMI, Bloomberg, Reserva Federal (Fed).