

## Monitor Caribe - Haití

Año 2, Número 16 • 16-31 de agosto 2017

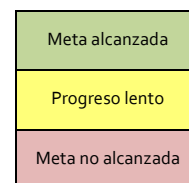
### Panorama General

Los países del Caribe muestran avances en el logro de los objetivos mundiales contra el hambre. Cuba, República Dominicana, Guyana y San Vicente y las Granadinas, cumplieron la meta de reducir a la mitad la proporción y el número de personas subalimentadas (FAO). De toda la región, Haití tiene el mayor rezago, registrando un aumento de 1.3 millones de personas subalimentadas en los últimos 25 años.

Sostenibilidad alimentaria en países del Caribe

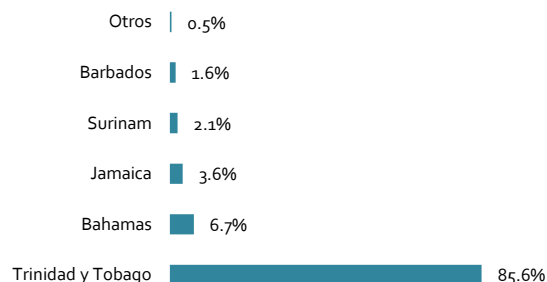
País	Proporción poblacional subalimentada		Población subalimentada (millones)	
	1990-92	2014-16	1990-92	2014-16
Cuba	5.7%	<5.0%	0.6	0.3*
Jamaica	10.4%	8.1%	0.2	0.2
Haití	61.1%	53.4%	4.4	5.7
República Dominicana	34.3%	12.3%	2.5	1.3
San Vicente y las Granadinas	20.7%	6.2%	<0.1	<0.1
Barbados	<5.0%	<5.0%	<0.1*	<0.1
Trinidad y Tobago	12.6%	7.4%	0.2	0.1
Belice	9.7%	6.2%	<0.1	<0.1
Guyana	22.8%	10.6%	0.2	<0.1
Surinam	15.5%	8.0%	<0.1	<0.1

Elaborado con datos de la FAO. \*Período 2000-2002.



Con un potencial estimado de 13 mil MM de barriles de petróleo aún no descubiertos, el Caribe podría convertirse en una gran zona petrolera. Los recientes hallazgos de crudo en Guyana han generado interés de inversionistas internacionales en Surinam, con potencial de petróleo que podría transformar la Cuenca en un gran polo petrolero. Jamaica también ha atraído inversiones británicas para explorar un campo de "petróleo vivo" en el sur; mientras British Petroleum descubrió 2 trillones de pies cúbicos de gas en Trinidad y Tobago, que podrían impulsar crecimiento de la producción ([Oil Price](#); [Amsterdam News](#)).

CARICOM: Proporción de exportaciones de combustibles y aceites minerales, 2016



Elaborado con datos de Trade Map

### Comunidad del Caribe (CARICOM)

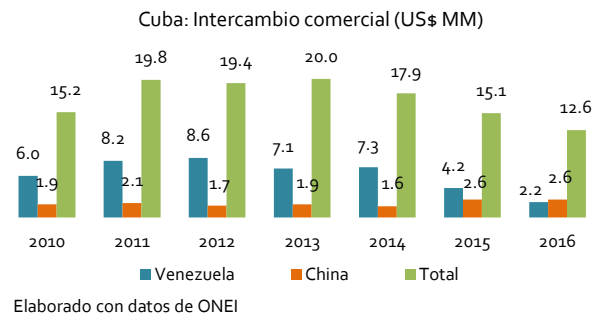
La CARICOM considera necesario establecer un nuevo paradigma de financiamiento para el desarrollo, destacando la necesidad de un indicador del desarrollo más preciso y realista que el PIB per cápita. Es preciso tomar en cuenta la vulnerabilidad de los países del Caribe en lo que respecta al riesgo frente a desastres naturales y a los choques exógenos que afectan el desempeño económico ([CARICOM](#)).

CARICOM: Ayuda Oficial al Desarrollo (AOD)	
Países receptores AOD	Países no receptores AOD
San Vicente y las Granadinas	
Dominica	
Surinam	
Belice	
Granada	
Jamaica	
Guyana	
Haití	
Santa Lucía	
	Bahamas (1996)
	Barbados (2011)
	Trinidad y Tobago (2011)
	Antigua y Barbuda (2014)
	San Cristóbal y Nieves (2014)

Fuente: OECD.

## Cuba

China desplazó a Venezuela como primer socio comercial de Cuba en 2016, con un intercambio de US\$2,585 MM; las importaciones de Cuba desde Venezuela disminuyeron 42% en 2015 y 47% en 2016, por efecto de la reducción en el abastecimiento de hidrocarburos y la caída de precio experimentado por este bien. Desde 2014, el comercio total de Cuba se ha reducido en 16.1% anual, fundamentalmente por la caída en 30.9% de las exportaciones ([ONEI](#)).



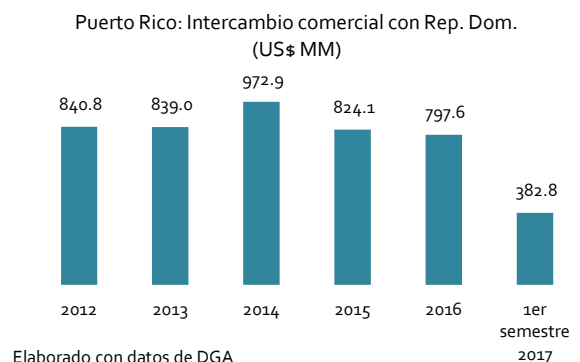
El Aeropuerto Internacional de La Habana recibió más de 4 MM de pasajeros entre enero-agosto de 2017, un crecimiento de 27% respecto a igual periodo de 2016 -un promedio de 20 mil pasajeros y 156 vuelos diarios de 50 aerolíneas- ([OnCuba](#)). En julio de 2017, La Habana ocupó el lugar 237 entre los 1,200 aeropuertos del mundo que más vuelos recibieron; pero con un desempeño de puntualidad de solo 74.6%, posición 677 a nivel global ([OAG](#)).

Aeropuertos con mayores vuelos en el Caribe, Julio 2017					
Aeropuerto	Vuelos	Posición global	Puntualidad	Posición global	% Cancelaciones
Luis Muñoz Marín, Puerto Rico	5,624	146	77.6%	554	1.4%
Belize City Goldson, Belice	5,159	160	86.5%	-	0.3%
Nassau, Bahamas	3,381	229	80.0%	445	0.7%
St. Maarten, (Parte Holandesa)	2,682	276	76.2%	611	6.1%
Havana, Cuba	2,103	327	74.6%	677	2.8%
Punta Cana, Rep. Dom.	1,872	359	77.6%	558	0.2%
Port of Spain, Trinidad y Tobago	1,772	377	58.6%	1,009	0.8%
St Thomas Cyril E King, Islas Vírgenes EE.UU.	1,660	389	85.5%	182	0.8%
Sto. Dgo., Las Américas, Rep. Dom.	1,472	429	65.6%	916	0.9%
Point-a-Pitre, Guadalupe	1,387	445	52.2%	1,070	1.9%

Elaborado con datos de OAG

## Puerto Rico

El gobierno de Puerto Rico reafirmó su compromiso de fortalecer y ampliar la cooperación y el comercio con Rep. Dom. en la visita del Secretario de Estado, Luis G. Rivera. Se hizo revisión de los 11 convenios firmados entre ambos países que cubren temas de educación superior, enseñanza del inglés, fiscalidad, promoción de exportaciones e inversiones. Además se acordó potenciar el trabajo de la Comisión Comercial Mixta Rep. Dom.-Puerto Rico ([PresidenciaRD](#)). El intercambio comercial entre ambos países fue de US\$797.6 MM en 2016.

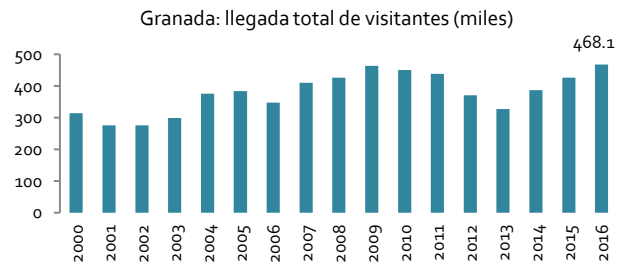


## Jamaica

La economía muestra una tímida mejoría en los 1<sup>ros</sup> meses del 2017. El producto no ajustado estacionalmente aumentó de 0.1% entre enero y junio, pero el no ajustado disminuyó 0.2%; el empleo mejora, con un crecimiento interanual de 3.06% en abril, alcanzando un récord de 1.2 MM empleados, que disminuye la tasa de desempleo a 12.2%. La inflación acumulada entre enero y julio aumentó de 0.0% en 2016 a 2.7% en 2017 ([STATINJA](#)).

## Granada

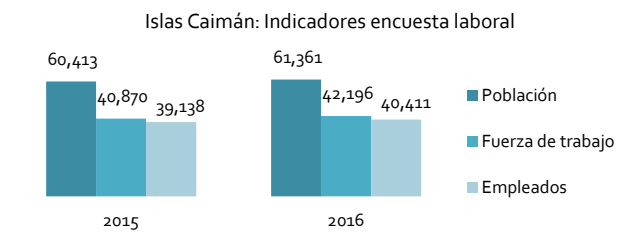
**Crece la actividad del turismo en Granada con un aumento de 5% de visitantes en la 1<sup>ra</sup> mitad de 2017:** en 33% los turistas procedentes de Alemania, 10% los de EEUU, 9% de Canadá, y 7% de otros países del Caribe. Las proyecciones de llegada para la temporada de cruceros de invierno 2017/18 son 27% más altas que la temporada pasada ([Caribbean 360](#)). Aproximadamente el 60.3% de los visitantes que llegan a Granada lo hacen vía crucero ([ECCB](#)).



Elaborado con datos del Banco Central del Caribe Oriental

## Islas Caimán

**La población y el empleo alcanzaron niveles récord en 2016, con 61,361 residentes, en un nivel de ocupación de 65.9% del total.** El empleo creció 3.3% respecto a 2015, superior al aumento de 1.6% de la población, que creció por 3<sup>er</sup> año consecutivo. Los sectores de mayor empleo son las ventas, la construcción y los servicios financieros, que ocupan a un 12.8%, 10.0% y 9.0%, respectivamente, de la población ([ESOKY](#)).



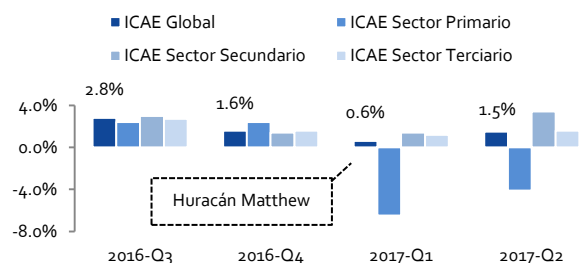
Elaborado con datos de la Oficina de estadísticas de Islas Caimán

## Haití

**El gobierno chino contempla invertir US\$30,000 MM en la renovación de Puerto Príncipe, en un proyecto que demandaría 20,000 puestos de trabajo.** Entre las principales obras se contempla la construcción de una central eléctrica de 600 megavatios, un nuevo ayuntamiento, mercados, miles de apartamentos y un ferrocarril que uniría la ciudad con el resto del país, proyectando un fuerte impacto económico, social y migratorio ([Haiti Libre](#); [Diario Libre](#)).

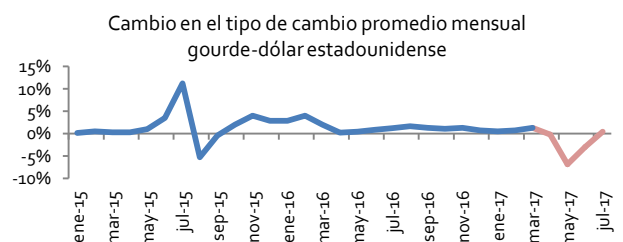
**El desempeño de corto plazo de la economía haitiana registró una leve mejoría, la tasa de crecimiento interanual del Índice de Actividad Económica aumentó de 0.6% a 1.5% entre el primer y segundo trimestre del 2017.** La construcción y el renglón de transporte impulsaron la mejoría en los sectores industria y servicios, mientras que el sector agrícola decreció por segundo trimestre consecutivo, con una caída de 4.3% ([Instituto Haitiano de Estadísticas e Informática](#)).

Crecimiento Índice de Coyuntura de la Actividad Económica (ICAE)



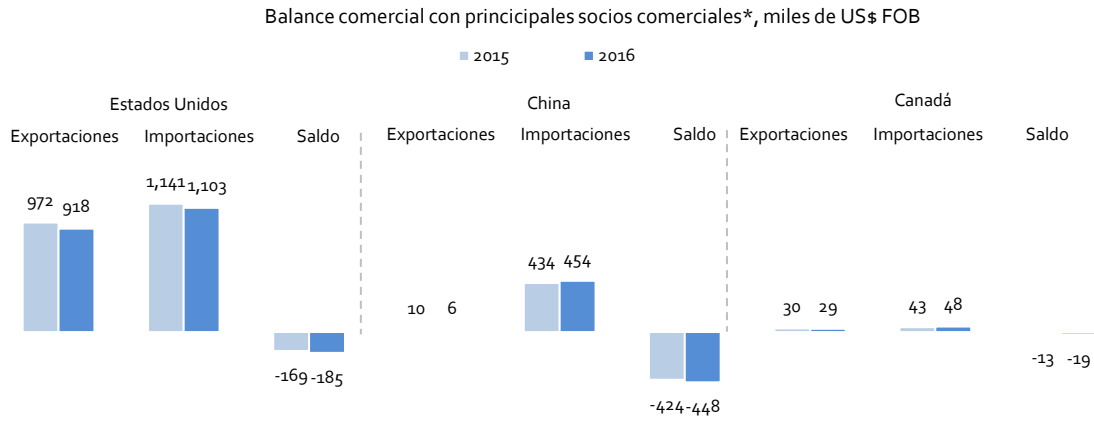
Datos del Instituto Haitiano de Estadísticas e Informática.

**El gourde aumentó su valor frente al dólar estadounidense en un 9.2% entre abril y julio, poniendo un freno al periodo de fuerte depreciación que se observó en 2016 y en el primer semestre del año fiscal 2017** ([Banco central de Haití](#)), como efecto positivo de las intervenciones del Banco Central y el aumento de las remesas acumuladas en los primeros 7 meses del año ([Banco Central de Haití](#)).



Datos del Banco Central de Haití.

**Aumenta el déficit comercial de Haití con 3 de sus principales socios comerciales en 2016.** En el caso de los EE.UU., el saldo negativo aumentó de US\$ 169 MM a US\$ 185 MM con respecto a 2015 -las ventas cayeron 5.6%, mientras que el valor importado disminuyó en 3.3%, mayormente determinado por la caída de las partidas de textiles y frutas ([Trade Map](#)).



Elaborado con datos de Trade Map. \* No incluye República Dominicana debido a la falta de datos.

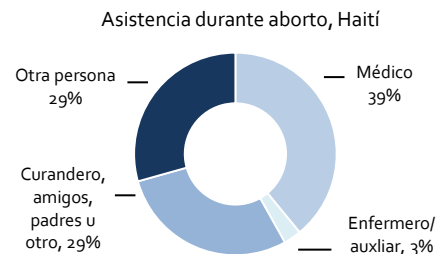
**Militares de la República Dominicana entregan a las autoridades de migración 37,776 haitianos que cruzaban la frontera de manera clandestina y sin documentación, entre junio y el 27 de agosto,** en su mayoría mujeres embarazadas y niños. El intento de ingreso se produce a pie, en vehículos y lanchas; y muchos tratan de hacerlo utilizando carnés falsos del Plan Nacional de Regularización de Extranjeros ([Listín Diario](#)).

**Sólo el 47% de la población haitiana tiene acceso a los servicios formales del sistema de salud, cuya oferta de servicios es fragmentada y de baja calidad** ([Plan Directeur de Santé 2012-20](#)). La proporción de personal de salud por habitante está muy por debajo de la media de los países del Caribe, 2 de cada 3 partos se realiza sin la asistencia de un personal calificado y la tasa de mortalidad materna duplica el promedio de la región. Las parturientas haitianas representan entre el 18 y 20% del total de los partos que se realizan en los hospitales de la República Dominicana ([Listín Diario](#)), con un estimado de gasto público que asciende a RD\$ 5,200 MM (US\$ 108 MM) al año ([El Nacional](#)).

Indicador	Haití	República Dominicana	América Latina y El Caribe	
Tasa de Mortalidad Materna Reportada (por cada 100,000 nacimientos vivos)	157.0	98.8	60.8	
Tasa de Mortalidad Infantil Reportada (por cada 1,000 nacimientos vivos)	59.0	22.9	15.8	
Tasa de Mortalidad Neonatal reportada (por cada 1,000 nacimientos vivos)	31.0	16.9	10.0	
Mortalidad Menores de 5 Años Reportada	88.0	35.0	19.6	
Porcentaje de Partos Hospitalarios	50.0	68.6	92.1	
Recursos Humanos en el Sector Salud en 2014 (por cada 10,000 habitantes)	Médicos	2.3	21.2	18.6
	Enfermeras	3.5	3.8	13.6
	Dentistas	0.1	1.7	4.7

Fuente: Indicadores Básicos: Situación de Salud en las Américas 2016, OPS/OMS.

**El 30% de los casos de mortalidad materna en Haití se relacionan con el aborto, considerada la 3<sup>ra</sup> causa de muerte materna.** Se estima que pese a la penalización (Artículo 262 del Código Penal de Haití), el 4% de las mujeres haitianas se ha sometido al menos una vez en su vida a un aborto, el 58% de ellas sin ser atendida por un profesional de la salud (médico, enfermero o auxiliar de salud) la última vez que lo hizo ([EMMUS V - 2012](#)).



Fuente: Encuesta sobre Mortalidad, Morbilidad y Utilización de Servicios, 2012.

La Policía Nacional de Haití creó una dirección encargada de supervisar la frontera terrestre con República Dominicana, a los fines de evitar el tráfico de drogas, armas y personas. La unidad contará inicialmente con 100 efectivos apostados en el noreste, y se prevé que aumente a 600 en febrero de 2018 ([Le Nouvelliste](#)).

Haití lanzó una iniciativa para luchar contra el cambio climático y la deforestación, como parte de una estrategia entre el Gobierno, organismos internacionales y la sociedad civil, en la cual se prevé una inversión de US\$ 300 MM durante diez años ([Diario Libre](#)).